

ART. 38



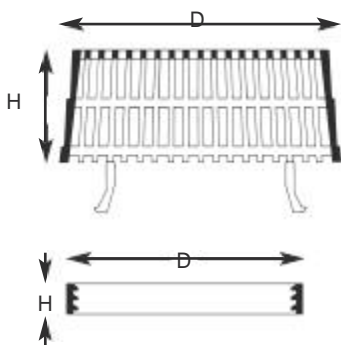
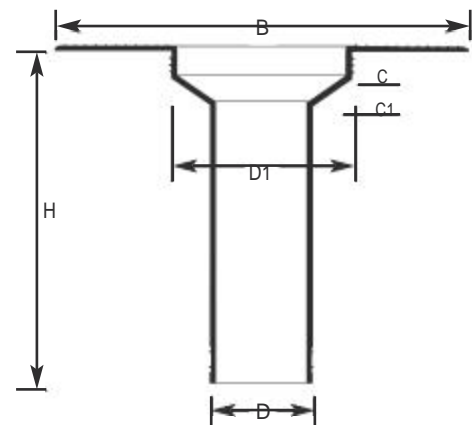
ART. 38 BIS



ANILLO DE ENGANCHE

LA CAZOLETA AQUÍ REPRESENTADA TIENE LAS MISMAS FORMAS Y TAMAÑOS QUE LAS CAZOLETAS EN IGOM, LA DIFERENCIA ES LA PESTAÑA QUE ES SUAVE PARA FACILITAR LA SOLDADURA CON LAS MEMBRANAS EN TPO

ART.	108.2	31.2	32.2	109.2	33.2	34.2	97.2	100.2
DENOM	75	80	100	110	125	140	160	200
B	400	400	400	400	400	400	400	400
H	330	330	330	330	330	330	250	330
D	75	80	100	110	125	140	151	191
D1	170	170	170	170	170	170	170	-
C	30	30	30	30	30	30	30	-
C1	25	25	25	25	25	25	25	-



**N.B.:**

ARTICULO 38 TIENE RENDIJAS DE 6 mm.  
ARTICULO 38 BIS TIENE RENDIJAS 14 mm.

**PARAHOJAS  
Y/O PARAGRAVILLAS**

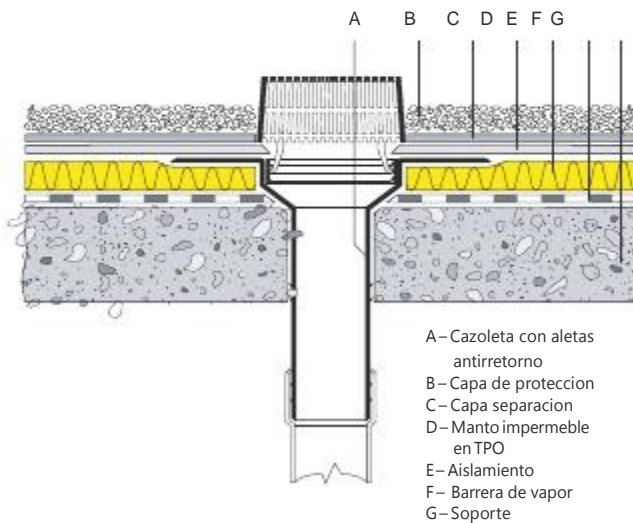
ART.	38	38BIS
D	180	180
H	80	80

**ANILLO**

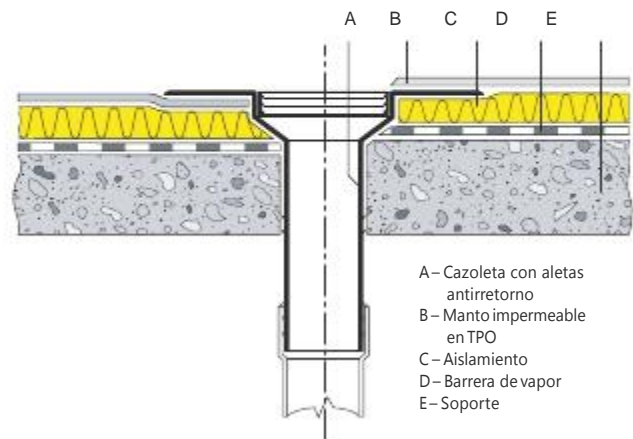
D	170
H	30



H 330 mm.



- A- Cazoleta con aletas antirretorno
- B- Capa de proteccion
- C- Capa separacion
- D- Manto impermeable en TPO
- E- Aislamiento
- F- Barrera de vapor
- G- Soporte



- A- Cazoleta con aletas antirretorno
- B- Manto impermeable en TPO
- C- Aislamiento
- D- Barrera de vapor
- E- Soporte

**METODO INSTALACION DE CAZOLETA SIFONICA - H 330 mm.**

EXTENDERA COMPLETAMENTE LA MEMBRANA EN TPO, TALADRAR LA MISMA EN CORRESPONDENCIA CON EL ESCAPE DEL DRENAJE, INSERTAR LA CAZOLETA EN EL TUBO, SOLDAR CON AIRE CALIENTE LA PESTAÑA A LA MEMBRANA. ENGANCHAR EL ANILLO IMPREGNADO EN PEGAMENTO, ENGANCHE EL PARAHOJAS Y/O PARAGRAVILLAS A ESTE. N.B.: EN CASO NECESARIO SOLDAR LA PESTAÑA DE LA CAZOLETA POR ENCIMA DE LA MEMBRANA.

**DESCRIPCION ESPECIFICACIONES CAZOLETA SIFONICA - H 330 mm.**

SUMINISTRO E INSTALACION DE CAZOLETAS TIPO ITALPROFILI® EN TPO ESTABILIZADO CON PESTAÑA LISA 400x400 mm. PLACA DE EMBUDO DE ALTURA 30 mm, Ø 170 mm, ESPIGA ANTIRRETORNO CON ALTURA 330 mm. APTO PARA TUBOS DE Ø..... COMPLETAR CON PARAHOJAS Y/O PARAGRAVILLAS MALLA 5 o 10 mm.